

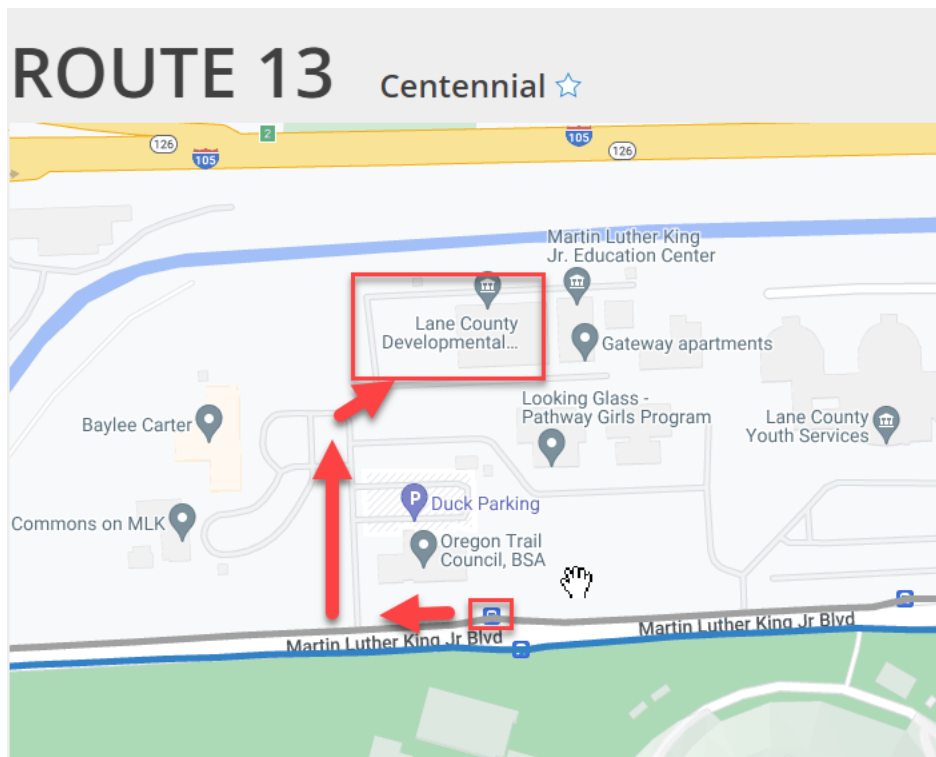
# Descripciones de accesibilidad del edificio de Servicios para Discapacidades del Desarrollo del Condado de Lane

Dirección: 2513 Martin Luther King Jr. Blvd. Eugen, OR 97401

Enlace de google maps: <https://goo.gl/maps/19XBmUvuZ9ucm9ca8>

Cruce de calles/direcciones: Martin Luther King Jr. Blvd y Scout Access Road

Líneas de autobús: LTD ruta de la línea de autobús 13, parada “MLK Blvd. W of Scout Access”



Si camina, anda en bicicleta, en autobús o conduce por Martin Luther King Jr. Blvd, gire en Scout Access Road (la carretera al lado del letrero de Boy Scouts of America), y luego siga recto y gire ligeramente a la derecha en el estacionamiento del DDS del Condado de Lane. Hay un gran letrero de Discapacidades del Desarrollo del Condado de Lane, y el edificio está a la derecha de este letrero. Puede estacionar o guardar su bicicleta en la zona delantera del edificio. Si no hay espacios disponibles, hay estacionamiento adicional a la izquierda del edificio.



Lugares de interés cercanos: Lane County Youth Services, Boy Scouts of America letrero/edificio, Lane County Behavioral Health, Commons on MLK edificio de viviendas, Autzen Stadium

Características del edificio:

- 8 espacios de estacionamiento para discapacitados con espacio de carga frente al edificio.
- 15 espacios frente al edificio, estacionamiento adicional disponible lado lateral del edificio si es necesario.
- Acceso a portabicicletas para estacionar su bicicleta (candados y cadenas no incluidos) en el extremo derecho de la parte delantero de la fachada del edificio.
- Aceras pavimentadas a lo largo de cada lado del edificio
- Matorrales bajos y hierbas para el paisajismo
- Dos rampas para acceso para sillas de ruedas accesibles frente al edificio DDS
- Juegos de escaleras. Uno conduce a la rampa de acceso principal, el otro conduce directamente desde el estacionamiento a la puerta principal.
- Cinco bancos libres frente al edificio a la derecha de la puerta principal y al final de la rampa a lado izquierdo del edificio cerca de la rampa de acceso.

- Una caja de entrega esta disponible a la derecha inmediata de las puertas delanteras para enviar tarjetas de tiempo PSW despues de horas.
- Una entrada principal con dos puertas. Estos pueden ser abiertas a mano o abiertas con los botones de la puerta cerca de la parte superior de las escaleras y rampas. Boton completo de la puerta del poste para el acceso con silla de ruedas. Las puertas conducen a una entrada donde hay un tablon de anuncios, una maquina expendedora y botones adicionales para un segundo juegos de puertas. El segundo conjunto de puertas entra en el vestibulo principal.
  - La máquina en la entrada solo tiene bebidas.  
La máquina acepta efectivo y tarjetas de débito/crédito
  - Cuando se mueva a través del segundo conjunto de puertas, entrará en nuestro vestibulo principal.

Inmediatamente delante de las puertas hay cuatro estaciones de trabajo atendidas por los miembros de nuestro equipo de Administración. El mostrador de recepción tiene diferentes alturas para el acceso.

- El personal puede ayudarle a entrar en el vestibulo.
  - Nuestro vestibulo incluye: área de juegos para niños, área tranquila para sentarse, mesas de acceso bajo, tres espacios de trabajo, dos baños de genero cada uno con vestuarios, un baño para mujeres y un baño para hombres, dos fuentes de agua y una estación disponible para llenar botellas de agua.
- Dos salas de conferencias son accesibles a través del vestibulo. Salas de conferencias adicionales disponibles cuando se acompaña por un empleado de LCDDS.
- Contamos con miembros del equipo de administración y coordinadores de servicios que hablan español que pueden ayudar en el área del vesibulo si es necesario.

# Fotos del edificio y sus características

LTD para de autobús y letrero de los Boy Scouts



La parada de autobús de la línea LTD 13. Al otro lado de la calle del Estadio Autzen y ubicado frente al edificio de los Boy Scouts of America.



Letrero de Boy Scouts of America ubicado al comienzo de Scout Access Road. Gire a la derecha para dirigirse hacia el edificio LCDDS.



Letrero de Boy Scouts of America de Coburg Road -MLK Road-Scout Access Road. De MLK gire a la izquierda en Scout Access Road en este letrero.

Scout Access Road Entrada y camino a LCDDS:



Imagen de la entrada principal a Scout Access Road, la carretera principal para llegar al estacionamiento/edificio de LCDDS. Esta es la carretera de acceso de MLK a Scout Access Road



Continuando hacia el norte por Scout Access Road, pase el edificio y letrero de Boy Scouts of America





Imagen de la carretera de Scout Access Road. Continúe recto o hacia el norte por Scout Access Road para ingresar al estacionamiento de LCDDS



Letrero del John Serbu Youth Campus ubicado en Scout Access Road. Desde aquí, continúe recto o hacia el norte para llegar al estacionamiento de LCDDS.

Foto de la entrada y letrero del estacionamiento de LCDDS:



Imagen de la entrada al estacionamiento de LCDDS. Se accede desde la carretera de Scout Access Road. Gire a la derecha para estacionar frente al edificio, gire a la izquierda para estacionar en el área de estacionamiento adicional.



Nuestro letrero del edificio de Servicios para Discapacidades del Desarrollo del Condado de Lane. Este letrero marca el comienzo de nuestro estacionamiento gratuito.

Foto de la rampa 1 y 2 y de las escaleras principales



Esto muestra la rampa de entrada y el acceso de la escalera principal al frente de nuestra oficina. La rampa es una rampa de dos niveles para una inclinación gradual.

Foto de de aparcamiento



Plazas de aparcamiento frente al edificio LCDDS. Espacio de acceso junto a cada plaza de puesto de estacionamiento. El acceso adicional a la escalera conduce al segundo nivel de la rampa.

Foto de botones para abrir la puerta de entrada



Botón automático de la puerta ubicado en la parte superior de las escaleras y rampa (frente a las puertas principales del edificio)

Foto de las puertas de entrada



Entrada principal al edificio LCDDS.



Foto del buzón



Foto del segundo juego de puertas del vestíbulo y dentro del área de entrada



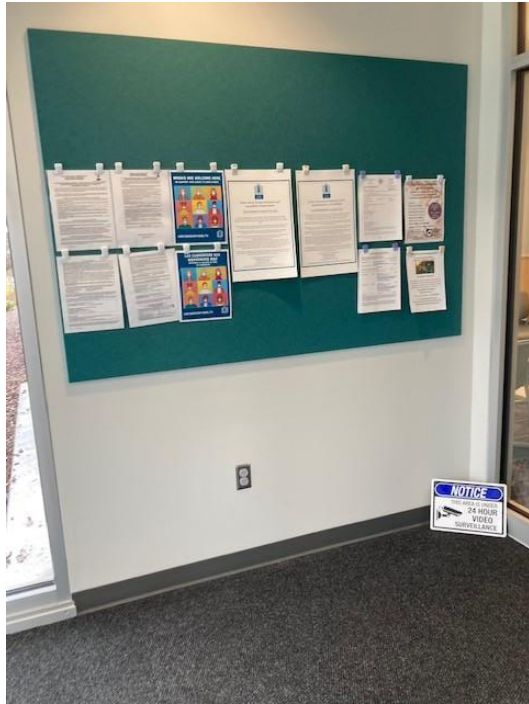


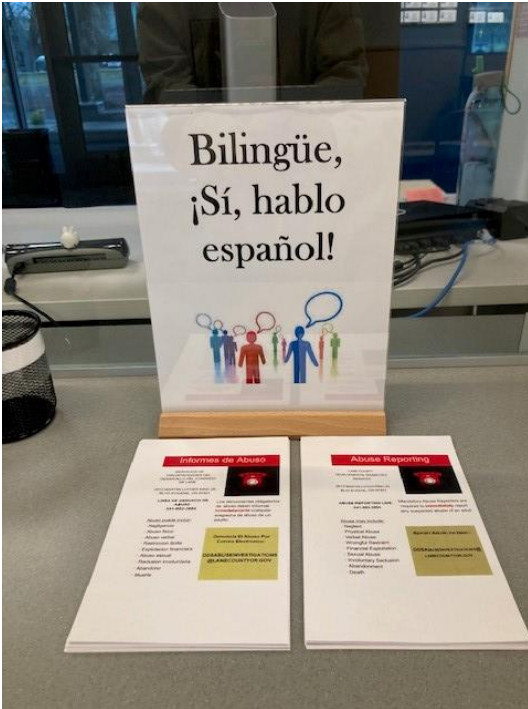
Foto de la máquina expendedora en el área de la entrada



Foto del vestíbulo:



Área del vestíbulo delantero



Fotos de área de juegos para niños



Fotos de área tranquila



Fotos de los tres espacios de trabajo



Fotos de mesas y sillas





Foto de entradas de baños/estaciones de llenado de agua





Fotos de salas de conferencias:

